



**MINISTÈRE
DE L'ÉDUCATION
NATIONALE**

*Liberté
Égalité
Fraternité*

SERVICE EN LIGNE ORIENTATION

Comment demander sa voie
d'orientation après la 2^{de} ?

Dialogue avec le conseil de classe

Se connecter au service en ligne Orientation

Compatible avec tous types de supports, tablettes,
smartphones, ordinateurs

Accès avec l'adresse unique
teleservices.education.gouv.fr

Le compte ÉduConnect peut donner accès :

- aux démarches en ligne, comme la fiche de renseignements, la demande de bourse, etc ;
- à l'espace numérique de travail (ENT) ;
- au livret scolaire.

Je sélectionne mon profil



Responsable d'élève



Élève

Le compte du représentant légal permet de formuler les choix et de prendre connaissance de l'avis du conseil de classe.

Le compte de l'élève permet de lire ce que le représentant légal a complété.

Le compte ÉduConnect peut donner accès :

- aux démarches en ligne, comme la fiche de renseignements, la demande de bourse, etc ;
- à l'espace numérique de travail (ENT) ;
- au livret scolaire.

 Responsable d'élève

Je me connecte avec mon compte ÉduConnect

Identifiant

[Identifiant oublié ? →](#)

Identifiant au format p.nomXX

Mot de passe

[Mot de passe oublié ? →](#)



Se connecter

[Je n'ai pas de compte →](#)

ou

Je me connecte avec FranceConnect



[Qu'est-ce que FranceConnect ? ↗](#)

FranceConnect vous permet d'accéder à de nombreux services de l'État en utilisant un compte dont vous disposez déjà. Utilisez-le pour ÉduConnect !

Se connecter avec mon compte ÉduConnect, l'identifiant et le mot de passe transmis par le chef d'établissement.

Fil des évènements

10
SEP

13
OCT

000000

Orientation après la seconde

Au 2^e trimestre, indiquez au conseil de classe vos souhaits d'orientation entre 1^{re} générale, 1^{re} technologique et 1^{re} préparant au brevet de technicien « métiers de la musique ».

Choisir son orientation

Le Fil des événements indique l'action à faire.

Informations générales

Vous avez un ou plusieurs enfants scolarisés à l'école élémentaire, au collège ou au lycée...

Remarque : Si vous n'êtes pas représentant(e) légal(e), aucun service n'est actuellement disponible pour les enfants à votre charge.

En qualité de représentant(e) légal(e), vous pouvez accéder aux services en ligne pour vos enfants depuis le menu [Mes services](#).

Retrouvez sur le portail [Scolarité Services](#) toutes les informations dont vous avez besoin pour suivre la scolarité et réaliser rapidement certaines démarches en ligne.

Vous pouvez par exemple...

Dès l'école élémentaire :

- Consulter le livret du CP à la 3e et télécharger notamment les diverses attestations présentes
- Si votre enfant entre en 6e : l'inscrire dans son collège (s'il propose le service)

À partir du collège :

- Vérifier vos informations personnelles ainsi que celles de votre enfant et, si besoin mettre à jour vos données (adresse, téléphone, courriel, etc.)
- Faire une demande de bourse
- Suivre la phase d'orientation en fin de 3e
- ...d'autres services peuvent être proposés par l'établissement de votre enfant

Progressivement, le portail [Scolarité Services](#) s'enrichira de nouvelles fonctionnalités pour faciliter votre quotidien.

Vos services en ligne sont dans le menu [Mes services](#).

Accès aux services en ligne dans le menu **Mes services**.

Une question, besoin d'aide ?

Assistance  

Mes services



Actualités

Orientation

Fiche de renseignements

Mes documents

Paiement des factures

Livret scolaire du CP à la 3e

Liens utiles

Message de l'établissement

Sur la page d'accueil de Scolarité services choisir Orientation à partir de la date indiquée par le chef d'établissement.

Une question, besoin d'aide ?

Assistance  

Demander sa voie d'orientation après la 2^{de}

Dialogue avec le conseil de classe

Un seul des représentants légaux de l'élève peut faire la saisie des choix d'orientation.

L'un ou l'autre des représentants légaux pourra voir l'avis du conseil de classe sur les voies d'orientation choisies.

En cas de difficulté les responsables légaux peuvent s'adresser au chef d'établissement.

Mes services

nom A.



Actualités

Orientation

Fiche de renseignements

Mes documents

Paiement des factures

Livret scolaire du CP à la 3e

Liens utiles

Choix d'orientation

Deuxième trimestre

Phase provisoire
Choix d'orientation
Courant 2^e trimestre

Phase provisoire
Avis provisoires
Après le conseil de
classe du 2^e
trimestre

Phase définitive
Choix définitifs
Courant 3^e trimestre

Phase définitive
Propositions
Après le conseil de
classe du 3^e
trimestre

Vous choisissez une ou plusieurs voies d'orientation parmi les possibilités suivantes :

- 1^{re} générale ;
- 1^{re} technologique ;
- 1^{re} préparant au brevet de technicien « métiers de la musique ».

Si vous choisissez la voie générale, vous ferez connaître au conseil de classe les quatre enseignements de spécialité envisagés et éventuellement un cinquième si celui-ci n'est pas proposé dans l'établissement fréquenté.

Dans des situations particulières, les passerelles vers la voie professionnelle sont possibles. Pour préparer ce parcours, prenez rendez-vous avec le professeur principal et le psychologue de l'éducation nationale. Le conseil de classe du deuxième trimestre indiquera, pour chaque voie d'orientation demandée, son avis (favorable, réservé ou défavorable).

Dans le cas de la demande d'accès à la voie professionnelle, il indiquera oui ou non.

Vous pourrez consulter l'avis du conseil de classe et en accuser réception.

Les choix d'orientation et les avis provisoires du conseil de classe sont indicatifs et sont le début d'un dialogue qui prépare le choix définitif de fin d'année.

Pour préparer son projet d'orientation votre enfant peut s'informer :

- au CDI et au CIO ;
- sur le site de [l'Onisep](#).

Choisir son orientation

La démarche pour choisir son orientation est présentée avec des conseils pour s'informer et préparer son projet d'orientation.

Une question, besoin d'aide ?

Assistance  

Mes services



Actualités

Orientation

Fiche de renseignements

Mes documents

Paiement des factures

Choix d'orientation

Deuxième trimestre



Vous devez valider vos choix d'orientation afin qu'ils soient pris en compte.

Vous pouvez saisir jusqu'à 11 choix.
Leur ordre d'affichage correspond à votre ordre de préférence.

+ Ajouter un choix

Retour aux informations

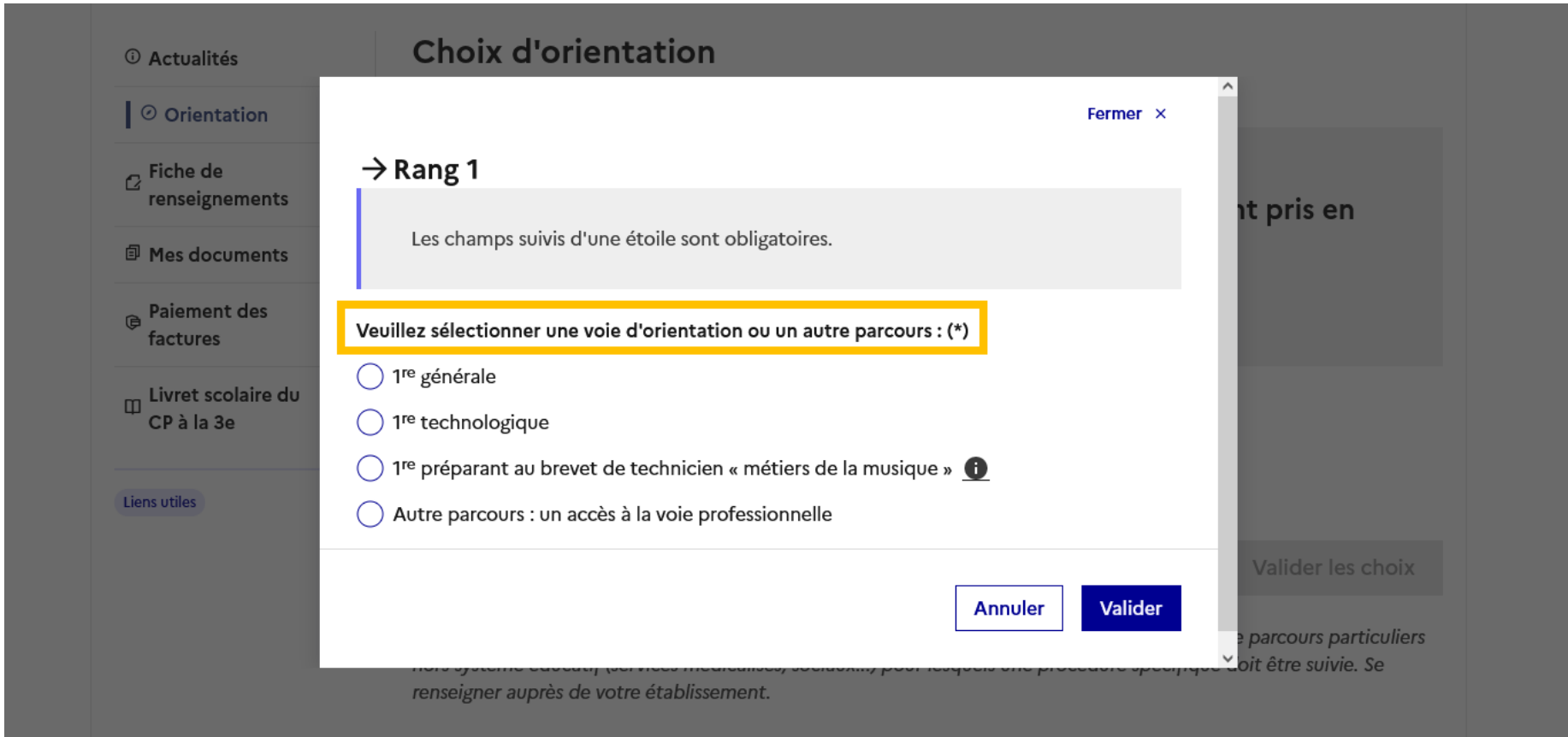
Valider les choix

Cette procédure de dialogue ne concerne pas la demande de redoublement, ni les demandes de parcours particuliers hors système éducatif (services médicalisés, sociaux...) pour lesquels une procédure spécifique doit être suivie. Se renseigner auprès de votre établissement.

Le bouton + Ajouter un choix ouvre une pop-up qui permet la sélection d'une voie d'orientation.

Une question, besoin d'aide ?

Assistance  




The screenshot shows a web interface for 'Choix d'orientation' (Orientation Choice). A modal window is open with the title '→ Rang 1'. Inside the modal, there is a grey box with the text 'Les champs suivis d'une étoile sont obligatoires.' Below this, a yellow box highlights the instruction 'Veuillez sélectionner une voie d'orientation ou un autre parcours : (*)'. There are four radio button options: '1^{re} générale', '1^{re} technologique', '1^{re} préparant au brevet de technicien « métiers de la musique »' (with an information icon), and 'Autre parcours : un accès à la voie professionnelle'. At the bottom of the modal are 'Annuler' and 'Valider' buttons. The background shows a sidebar with 'Orientation' selected and a main area with a 'Valider les choix' button.

La sélection d'une voie se fait dans l'ordre de préférence, il est possible de modifier les choix jusqu'à la fermeture du service en ligne Orientation à la date indiquée par le chef d'établissement.

Valider les demandes d'orientation

Mes services

Mon profil : 

- Actualités
- Orientation**
- Fiche de renseignements
- Mes documents
- Paiement des factures
- Livret scolaire du CP à la 3e

[Liens utiles](#)

Choix d'orientation

Deuxième trimestre

Vous devez valider vos choix d'orientation afin qu'ils soient pris en compte.

Vous pouvez saisir jusqu'à 11 choix.
Leur ordre d'affichage correspond à votre ordre de préférence.

RANG 1

↑ ↓

1^{re} technologique : 1^{re} STI2D

RANG 2

↑ ↓

1^{re} générale

Enseignements de spécialité choisis :

- Mathématiques ;
- Sciences économiques et sociales ;
- Physique-chimie ;
- Sciences de la vie et de la Terre ;
- Éducation physique, pratiques et culture sportives (hors établissement) .

[+ Ajouter un choix](#)

[Annuler](#) [Valider les choix](#)

Cette procédure de dialogue ne concerne pas la demande de redoublement, ni les demandes de parcours particuliers hors système éducatif (services médicalisés, sociaux...) pour lesquels une procédure spécifique doit être suivie. Se renseigner auprès de votre établissement.

Les choix validés sont envoyés automatiquement à l'établissement pour le conseil de classe.

Une question, besoin d'aide ?

Assistance 

Un courriel avec le récapitulatif des choix validés est transmis à chaque représentant légal.

Les choix peuvent être modifiés jusqu'à la fermeture du service.

Mes services

- Actualités
- Orientation**
- Fiche de renseignements
- Mes documents
- Paiement des factures
- Livret scolaire du CP à la 3e

Liens utiles

Choix d'orientation

Deuxième trimestre

Vos choix ont bien été validés

Vous pouvez les modifier jusqu'à la fermeture du service en ligne.
Un courriel de confirmation va être envoyé aux représentants légaux si une adresse électronique valide est indiquée dans leur fiche de renseignements.

Nous souhaitons pour la rentrée prochaine :

RANG 1

1^{re} technologique : 1^{re} STAV



[Retour aux informations](#) [Modifier les choix](#)

Cette procédure de dialogue ne concerne pas la demande de redoublement, ni les demandes de parcours particuliers hors système éducatif (services médicalisés, sociaux...) pour lesquels une procédure spécifique doit être suivie. Se renseigner auprès de votre établissement.

Je donne mon avis

SERVICES PUBLICS

Une question, besoin d'aide ?

Assistance  

Voir l'avis du conseil de classe

Mes services

Éducation nationale



Actualités

Orientation

Fiche de renseignements

Mes documents

Paiement des factures

Livret scolaire du CP à la 3e

Liens utiles

Avis provisoires d'orientation

Deuxième trimestre

Phase provisoire

Choix d'orientation
Courant 2^e trimestre

Phase provisoire

Avis provisoires
Après le conseil de
classe du 2^e
trimestre

Phase définitive

Choix définitifs
Courant 3^e trimestre

Phase définitive

Propositions
Après le conseil de
classe du 3^e
trimestre

Après avoir pris connaissance de l'avis du conseil de classe vous accusez réception des avis provisoires. Pour préparer votre choix définitif vous pouvez prendre rendez-vous avec le professeur principal et le psychologue de l'éducation nationale.

La participation aux journées portes ouvertes des établissements et aux salons d'orientation permet de poursuivre la réflexion et de s'informer sur les enseignements de spécialité pour la voie générale, les séries de bac pour la voie technologique et les formations de l'enseignement supérieur et leurs débouchés.

[Voir l'avis du conseil de classe](#)

Une question, besoin d'aide ?

Assistance  

L'un ou l'autre des représentants légaux peut voir l'avis du conseil de classe.

Indiquez au conseil de classe que vous avez bien pris connaissance de son avis et recommandation.

Si vous souhaitez discuter de cet avis provisoire, prenez contact avec le professeur principal.

Mes services Mes enfants

Actualités

Orientation

Fiche de renseignements

Mes documents

Paielement des factures

Livret scolaire du CP à la 3e

Liens utiles

Avis provisoires d'orientation

Deuxième trimestre

Cet avis vous permet de poursuivre la réflexion sur le projet d'orientation de votre enfant pour faire les choix définitifs de fin d'année.

Réponse du conseil de classe aux demandes des représentants légaux

RANG 1

1^{re} STAV

Avis favorable

RANG 2

1^{re} générale

Avis favorable

Enseignements de spécialité demandés :

- Mathématiques ;
- Sciences économiques et sociales ;
- Physique-chimie ;
- Sciences de la vie et de la Terre .

Retour des représentants légaux sur l'orientation

Les champs suivis d'une étoile sont obligatoires.

J'ai bien pris connaissance de l'avis provisoire d'orientation du conseil de classe. (*)
Si je souhaite discuter de cet avis provisoire, je prends contact avec le professeur principal ou le chef d'établissement.

Retour aux informations Valider

Une question, besoin d'aide ? Assistance